

El Instituto de historia de Nicaragua y Centroamérica junto a la Universidad Centroamericana pone a su disposición todo el material digitalizado por más de 20 años. Este acervo digital constituye años de esfuerzo y esmero por la preservación de documentos valioso para la historia de Nicaragua, fundamento el segundo quehacer del Instituto además del servicio presencial, la preservación secundaria.

A este esfuerzo por dar acceso a este acervo digital le hemos denominado Centro de Documentación digital (CDD). En principio es solamente un árbol de carpeta, pero iremos mejorando este proyecto beta para que estas colecciones digitales se integren en un sistema más optimizado para el propósito del acceso y recuperación de datos.

Encuentre aquí los detalles relevantes para buscar los datos en esta iniciativa.

Accediendo al sistema

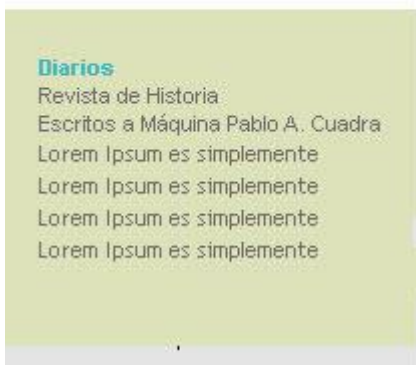
El acceso se puede realizar a través del menú principal del portal



Colecciones disponibles en el menú secundario

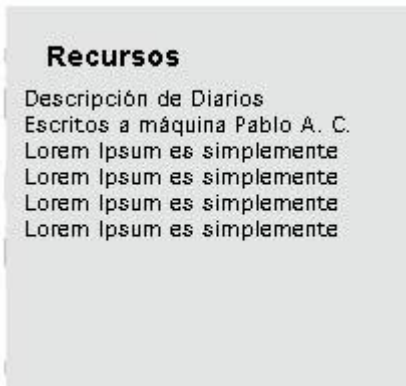


A través de la sección del menú secundario podrá acceder a las distintas colecciones.



Estos ítems pueden ser una colección particular o pueden clasificar varias colecciones.

Archivo descriptor de colecciones



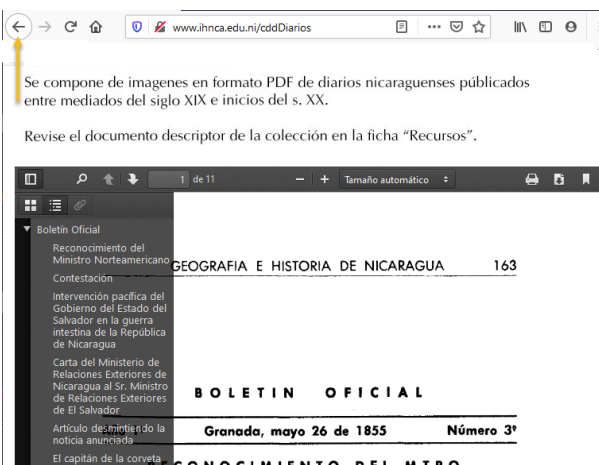
En a la sección de recurso encontrará un documento que describe los datos de la colección, en el mismo orden que se encuentran las colecciones en el menú secundarios.

Navegando por el árbol

Navegue por el árbol de carpetas hasta buscar el archivo requerido según el documento descriptor. El árbol mostrará en letras negra el nombre de la colección. Podrá ir a la carpeta anterior dando clic en la barra de título que se presenta en letra azul.



Accediendo a otros archivos



Podrá regresar al árbol de carpetas dando en el botón de atrás del navegador una vez que se haya desplegado un pdf.